

# **Det Danske Bibelselskab**

## **Årsrapport 2014**

**Ledelsesberetning**

**Resultatopgørelse 1. januar - 31. december 2014**

**Balance pr. 31. december 2014**

## INDHOLDSFORTEGNELSE

	<b>Side</b>
Ledelsesberetning	1 - 2
Ledespåtegning	4
Den uafhængige revisors erklæring	5
Anvendt regnskabspraksis	6 - 7
Resultatopgørelse 1. januar - 31. december 2014	8
Balance pr. 31. december 2014	9-10
Pengestrømsopgørelse	11
Noter	12 - 17

## Hovedaktiviteter

Bibelselskabet, som i 2014 har afholdt sit 200 års jubilæum under stor mediebevågenhed og med bred folkelig deltagelse, er en almennyttig, kirkelig institution, der har til formål at udgive, oversætte og udbrede Bibelen og bibelske materialer samt støtte det internationale bibelarbejde fortrinsvis gennem De Forenede Bibelselskaber (UBS).

Bibelselskabet opfylder dette formål gennem fire driftsområder:

- Forlagsvirksomhed med afsætning gennem boghandlere og direkte salg til større institutioner, kirker og skoler samt andre forlag i ind- og udland.
- Boghandel med forhandling via internettet og postordre af Bibelselskabets udgivelser samt anden relevant litteratur.
- Indsamlingsvirksomhed med direkte kontakt til medlemmer og bidragydere over hele landet.
- Bibeloplysning med alt fra kvartalsbladet Bibelen og Verden til udvikling af nyt digitalt materiale om Bibelen og offentlige aktiviteter understøttet af frivillige i Bibelselskabets 10 stiftsudvalg.

## Årets resultat

Årets nettoresultat udviser et samlet overskud på kr. 1.325.975 mod et budgetteret overskud på kr. 300.000.

Resultatet anses for meget tilfredsstillende.

Det forbedrede resultat i jubilæumsåret skyldes en kombination af flere forhold. Den forberedte produktfornyelse i Bibelselskabets Forlag har affødt stigende salg. Bibelselskabets boghandel øgede ligeledes omsætningen i 2014. Også Bibelselskabets indsamlinger til formålsbestemt virksomhed samt indtægter fra medlemsbidrag og arv blev højere end budgetteret. En række fonde gav ekstraordinære bidrag. Alle disse gunstige økonomiske udviklingstendenser og forudsætninger gjorde det samtidig muligt for Bibelselskabet at gennemføre nye og udvide allerede planlagte store kampagner og aktiviteter med sigte på at åbne og synliggøre Bibelen over for den danske befolkning i tilknytning til selskabets 200 års jubilæum.

## Disponering af årets resultat

Den fri egenkapital forøges med kr. 1.836.021. Den disponerede egenkapital formindskes med kr. 508.474, der tidligere har været afsat til gennemførelse af aktiviteter i jubilæumsåret og bibeloplysning. Den bundne egenkapital formindskes med kr. 1.572. Herudover foretages en opskrivningsshenlæggelse på kr. 248.000, hvilket repræsenterer værdien af Bibelselskabets enestående samling af over 50 originale Esben Hanefelt Kristensen-malerier, som hidtil ifølge en vurdering fra Bruun Rasmussen har været for lavt værdisat. Den samlede egenkapital udgør herefter i alt kr. 10.893.483.

## Forlagsvirksomhed

Omsætningen i Bibelselskabets Forlag har i 2014 været på kr. 12.492.449 mod en omsætning i 2013 på 10.829.460. Produktion og salg af bibler og bibeldele samt materialer om Bibelen udgør fortsat det væsentligste grundlag for Forlagets aktiviteter. I 2014 udkom en ny bibelkollektion med 21 forskellige og nydesignede udgaver af den autoriserede bibeloversættelse. En anden meget væsentlig udgivelse var "Bibelen største fortællinger" med illustrationer af Maja Lisa Engelhardt. Bibelselskabets Forlag har overtaget og udvidet "Bibelleksikon" af Mogens og Lisbet Kjær Müller fra Politikens Forlag. Hertil kom arbejdet med udgivelsen af "Begyndelsen og Tænkeren. Første Mosebog og Prædikerens Bog på nudansk" som første synlige del af et stortilet projekt, der med støtte fra bl.a. Augustinus Fonden skal føre frem til udgivelsen af hele Bibelen oversat til nudansk. Bibelselskabets Forlag har med udgivelsen af "Bibelen på tegnsprog" på USB-stick i 2014 også afsluttet et mangeårigt projekt, der med støtte fra bl.a. Kirkeministeriet har haft til formål at gøre centrale bibelske tekster og ritualer tilgængelige for de danske døve- og hørevæbenede. Bibelselskabets Forlag fungerer fortsat som producent for Det Kgl. Vajsenhus' Forlag, der i 2014 bl.a. har udgivet standardværket "Salmesang. En grundbog i hymnologi". Endvidere har Bibelselskabet bistået Vajsenhuset med en række langsigtede udviklingsprojekter vedrørende salmeudgivelser.

### Boghandel

Omsætningen i Bibelselskabets boghandel har i 2014 været på kr. 8.368.423 mod en omsætning i 2013 på kr. 6.211.477. Den vigtigste kilde til omsætning i boghandelen har i 2014 fortsat været salg af bibler, børnebibler og bibelgenfortællinger fra Bibelselskabets Forlag. Der mærkes dog også en vækst i salget af bøger fra Det Kgl. Vajsenhus' Forlag samt anden relevant litteratur fra andre forlag. Hovedparten af salget formidles gennem netbutikken på Bibelselskabets hjemmeside samt gennem direkte kontakt til især kirker og skoler.

### Indsamlinger

Den samlede omsætning i Bibelselskabets indsamlinger til formålsbestemt virksomhed var i 2014 på kr. 11.550.910, heraf var der bidrag og gaver fra enkeltpersoner på i alt kr. 9.096.751.

De indsamlede midler til internationale formål anvendes fortrinsvis til støtte af andre bibelselskabers arbejde med at oversætte, distribuere og fremme brugen af Bibelen i dele af verden, hvor dette arbejde af forskellige grunde er svært. Via De Forenede Bibelselskaber (UBS) gives også støtte til forfulgte kristne og til projekter i nogle af verdens brændpunkter, der har et medmenneskeligt sigte med tydelig inspiration fra Bibelen. Bibelselskabet støtter desuden tv-projektet SAT-7, som via satellit-tv formidler kristendom til arabisktalende. I 2014 har Bibelselskabet som planlagt afsluttet et flerårigt projektarbejde for DANIDA/CISU, som nu kan videreføres i regi af UBS.

Bibelselskabet har i 2014 intensiveret arbejdet med at samle ind hos medlemmer, bidragydere og fonde til bibeloplysende aktiviteter i Danmark. Disse aktiviteter er blevet taget godt imod, hvorfor andelen af midler, der er anvendt til formålsbestemte aktiviteter i Danmark tilsvarende er forøget fra 2013 til 2014.

### Bibeloplysning i jubilæumsåret

Bibelselskabets formålsbestemte arbejde i Danmark drejer sig netop om at åbne og synliggøre Bibelen. I jubilæumsåret har dette folkelige bibeloplysende arbejde haft særlig bevågenhed. Der er udkommet og uddelt et moderne Bibelmagasin på 84 sider i knap 80.000 eksemplarer. Europas første flydende bibelmuseum, Noas Ark, har fra marts til oktober 2014 gæstet flere danske havnebyer fra Køge over København til Helsingør, Hundested, Aarhus, Sønderborg og Svendborg med i alt over 60.000 gæster, heriblandt tusindvis af skoleelever. I danske fængsler og arresthuse er der uddelt knap 3.000 bibler og bibeldele til indsatte i samarbejde med fængselspræsterne. På musikudgivelsen "Lydspor fra Bibelen" fra Bibelselskabets Forlag har 12 kendte pop- og rockmusikere skrevet nye sange over centrale bibeltekster. Numrene er i løbet af 2014 blevet streamet over 285.000 gange, spillet hundredvis af gange i radioen og anvendt som undervisningsmateriale i skolerne sammen med den udførlige og gratis undervisningsvejledning på Bibelselskabets hjemmeside. Selve Bibelen er også gratis tilgængelig på hjemmesiden, der i november 2014 havde rekord med knap 138.000 besøg. I løbet af hele året havde hjemmesiden 565.908 forskellige såkaldte unikke brugere. Den traditionsrige Bibellæseplan udkom i 2014 i over 60.000 eksemplarer og blev som tidligere år også oversat til grønlandsk og færøsk.

Bibelselskabets frivillige stiftsudvalg har i 2014 udført et enestående arbejde med at skabe lokale aktiviteter, foredrag, events, festgudstjenester, festivaldeltagelser og meget andet, der har bragt Bibelen i spil for offentligheden. Bibelselskabet har endvidere samarbejdet med adskillige kulturelle og faglige institutioner og kirkelige organisationer om at formidle Bibelen som en del af den levende kulturarv. Holbæk Teater har for eksempel i 2014 opsat teaterkoncerten "Dejlig er Haven" baseret på sangene fra Bibelselskabets og Johannes Møllehaves "Børnebibelen". Museet for Religiøs Kunst i Lemvig har i 2014 udstillet de seneste årtiers mest fremtrædende bibelillustrationer, hvoraf de fleste fra Bodil Kaalund over Esben Hanefeldt Kristensen til Maja Lisa Engelhardt var og er fra værker udgivet af Bibelselskabet. Bibelselskabet har også samarbejdet med Københavns Universitet om konferencer og undersøgelser bl.a. vedrørende danskernes holdninger til tro i skole, kirke og hjem.

De mangeartede aktiviteter og tiltag med Bibelen i jubilæumsåret 2014 er blevet omtalt 1.331 gange ifølge Infomedias opgørelse over artikler i danske dagblade, magasiner, nyhedsbureauer mv.

For ekstraordinær støtte til forskellige dele af Bibelselskabets bibeloplysende aktiviteter og formålsbestemte tiltag i Danmark rettes en særlig tak til: Axel Muusfeldts Fond, Carlsen-Langes Legatstiftelse, Lauritzen Fonden, Augustinus Fonden, Fabrikant Mads Clausens Fond, Sønderborg Kommune, Justs Fond, Ny Carlsbergfondet, Det Norske Bibelselskab, Aage og Johanne Louis-Hansens Fond, Chr. P. Hansen og hustrus fond samt stiftsfonde og skoletjenester i hele landet.

### **Begivenheder efter regnskabsårets afslutning**

Der er ikke indtrådt betydningsfulde begivenheder efter regnskabsårets afslutning, som kan have indflydelse på bedømmelsen af selskabets finansielle stilling pr. 31. december 2014.

### **Den forventede udvikling**

Bibelselskabet har i perioden fra 2010 til 2014 foretaget en gennemgribende forandring af organisationens drift og udvikling, som har medført en række målbare økonomiske resultater. Organisationens samlede årlige omsætning er i denne periode steget fra kr. 27.944.326 til kr. 36.147.444. Egenkapitalen er vokset fra kr. 8.845.904 til kr. 10.893.483. Underskuddet i 2010 på kr. -5.912.588 er afløst af overskud i 2014 på kr. 1.325.975. Denne grundlæggende gunstige udviklingstendens i Bibelselskabet forventes videreført i de kommende år. Fokus i 2015 vil især blive rettet mod konsolidering af virksomheden og videre udnyttelse af de nye produktioner, som er tilvejebragt. Det gælder ikke mindst mulighederne i den nye bibelkollektion og i de nye lydspor fra Bibelen. Som følge af et generelt vanskeligt marked forventer Bibelselskabets bestyrelse dog i 2015 en let faldende omsætning inden for de primære aktivitetsområder. Det kan således heller ikke forventes, at det høje niveau af fondsbevillinger fra 2014 kan fastholdes i 2015. Udgifterne til bibeloplysning vil dog tilsvarende blive mindre i året efter jubilæet, ligesom organisationens omkostninger generelt styres tæt. Samlet budgetteres derfor forsigtigt, men realistisk med et resultat for 2015 på kr. 600.000.

Bestyrelsen har dags dato behandlet og godkendt årsrapporten for 1. januar - 31. december 2014 for Bibelselskabet.

Årsrapporten aflægges i overensstemmelse med årsregnskabsloven.


Det er vor opfattelse, at årsregnskabet giver et retvisende billede af selskabets aktiver, passiver og finansielle stilling pr. 31. december 2014, samt af resultatet af selskabets aktiviteter for regnskabsåret 1. januar - 31. december 2014.


Ledelsesberetningen indeholder efter vor opfattelse en retvisende redegørelse for de forhold, beretningen omhandler.


Årsrapporten indstilles til repræsentantskabets godkendelse.


København, den 19. februar 2015


**I bestyrelsen**


  
Peter Skov-Jakobsen  
præsident


  
Leise Christensen  
næstformand

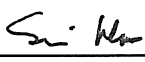
  
Ivar Brændgaard


  
Jens Henneberg


  
Gerd Rathje

  
Niels Preisler

  
Marianne Christiansen


  
Sverri Hammer  
formand

  
Jørgen Demant

  
Klaus Kerrn-Jespersen

  
Tom Lund Pihlmank Christensen

  
Birgitte Kjær-Mikkelsen

  
Peder Ø. Andreasen

  
Morten Suhr Hansen

**Til bestyrelsen i Det Danske Bibelselskab****Påtegning på årsregnskabet**

Vi har revideret årsregnskabet for Bibelselskabet for regnskabsåret 1. januar - 31. december 2014, der omfatter anvendt regnskabspraksis, resultatopgørelse, balance, pengestrømsopgørelse og noter. Årsregnskabet udarbejdes efter årsregnskabsloven.

**Ledelsens ansvar for årsregnskabet**

Ledelsen har ansvaret for udarbejdelsen af et årsregnskab, der giver et retvisende billede i overensstemmelse med årsregnskabsloven. Ledelsen har endvidere ansvaret for den interne kontrol, som ledelsen anser nødvendig for at udarbejde et årsregnskab uden væsentlig fejlinformation, uanset om denne skyldes besvigelser eller fejl.

**Revisors ansvar**

Vores ansvar er at udtrykke en konklusion om årsregnskabet på grundlag af vores revision. Vi har udført revisionen i overensstemmelse med internationale standarder om revision og yderligere krav ifølge dansk revisorlovgivning. Dette kræver, at vi overholder etiske krav samt planlægger og udfører revisionen for at opnå høj grad af sikkerhed for, om årsregnskabet er uden væsentlig fejlinformation.

En revision omfatter udførelse af revisionshandlinger for at opnå revisionsbevis for beløb og oplysninger i årsregnskabet. De valgte revisionshandlinger afhænger af revisors vurdering, herunder vurdering af risici for væsentlig fejlinformation i årsregnskabet, uanset om denne skyldes besvigelser eller fejl. Ved risikovurderingen overvejer revisor intern kontrol, der er relevant for virksomhedens udarbejdelse af et årsregnskab, der giver et retvisende billede. Formålet hermed er at udforme revisionshandlinger, der er passende efter omstændighederne, men ikke at udtrykke en konklusion om effektiviteten af virksomhedens interne kontrol. En revision omfatter endvidere vurdering af, om ledelsens valg af regnskabspraksis er passende, om ledelsens regnskabsmæssige skøn er rimelige samt den samlede præsentation af årsregnskabet.

Det er vores opfattelse, at det opnåede revisionsbevis er tilstrækkeligt og egnet som grundlag for vores konklusion.

Revisionen har ikke givet anledning til forbehold.

**Konklusion**

Det er vores opfattelse, at årsregnskabet giver et retvisende billede af selskabets aktiver, passiver og finansielle stilling pr. 31. december 2014 samt af resultatet af selskabets aktiviteter for regnskabsåret 1. januar - 31. december 2014 i overensstemmelse med årsregnskabsloven.

**Udtalelse om ledelsesberetningen**

Vi har i henhold til årsregnskabsloven gennemlæst ledelsesberetningen. Vi har ikke foretaget yderligere handlinger i tillæg til den udførte revision af årsregnskabet. Det er på denne baggrund vores opfattelse, at oplysningerne i ledelsesberetningen er i overensstemmelse med årsregnskabet.

Søborg, den 19. februar 2015

INFO: REVISION

statsautoriseret revisionsaktieselskab



Lars Chr. Aaskov  
statsautoriseret revisor



Jesper Andersen  
statsautoriseret revisor

Årsrapporten er udarbejdet i overensstemmelse med dansk regnskabslovgivning samt almindeligt anerkendt regnskabspraksis og med de fravigelser og tilpasninger, der følger af Bibeselskabets særlige forhold.

Årsrapporten aflægges efter årsregnskabslovens regnskabsklasse B.

Anvendt regnskabspraksis er uændret i forhold til sidste år.

## RESULTATOPGØRELSE

### Nettoomsætningen

Nettoomsætningen indregnes i årsrapporten, når levering har fundet sted. Medlemsbidrag og indtægter ved indsamling m.v. indregnes, når gaver og bidrag er modtaget.

### Ydede bidrag

Ydede bidrag er indregnet i årsrapporten, når beslutning herom er truffet.

### Intern avance

I resultatopgørelsen foretages der ikke eliminering af intern samhandel mellem selskabets forlagsvirksomhed og boghandel.

### Projektomkostninger

Afholdte projektomkostninger vedrører omkostninger, der dels er baseret på modtagne tilskud, dels er baseret på projekter, der er en følge af ledelsens beslutning herom. Hvor de modtagne tilskud ikke anvendes indenfor regnskabsåret, vil den resterende del af tilskuddet blive overført til balancen under "Forudbetalte tilskud".

Omkostninger, der vedrører de under "Disponeret egenkapital" anførte projekter, vil i forbindelse med disponering af årets resultat fragå "Disponeret egenkapital".

### Afskrivninger

Afskrivninger foretages lineært over aktivernes forventede brugstid. Bygninger (excl. grund) afskrives over 50 år til scrapværdi, og inventar afskrives over 3-5 år.



## BALANCE

### Materielle anlægsaktiver

Materielle anlægsaktiver indregnes til kostpris med fradrag af akkumulerede afskrivninger.

Afskrivningsgrundlaget er kostpris med fradrag af den forventede restværdi.

Scrapværdi på ejendommen er opgjort til 9 mio kr.

### Finansielle anlægsaktiver

Finansielle anlægsaktiver indregnes til balancedagens dagsværdi.

### Varebeholdninger

Varebeholdninger indregnes til kostpris eller nettorealisationsværdi, hvor denne er lavere.

### Igangværende produktion

Igangværende produktion indregnes til direkte afholdte omkostninger.

### Tilgodehavender

Tilgodehavender indregnes til nominel værdi med fradrag af skønnede tabrisici efter en individuel vurdering.

### Egenkapital

Egenkapitalen består af henholdsvis bunden egenkapital, disponeret egenkapital og fri egenkapital. Bunden egenkapital vedrører gaver i form af kapital, hvor renten af kapitalen skal anvendes til forudbestemte formål. Disponeret egenkapital vedrører den del af kapitalen, hvor ledelsen har truffet beslutning om anvendelse af kapitalen til fremtidige specifikke formål, mens den frie egenkapital udgør den resterende ikke disponerede egenkapital.

Har ledelsen truffet beslutning om anvendelse af årets resultat til nye projekter eller eksisterende projekter, vil dette således ske i forbindelse med disponering af årets resultat.

### Gæld

Gæld indregnes i balancen til nominel værdi.

### Forudbetalte tilskud

Tilskud, der er modtaget under forudsætning af anvendelse til specifikke formål, indregnes i balancen under "Forudbetalte tilskud" for den dels vedkommende, der ikke er anvendt (projektomkostninger) inden for regnskabsåret.

## 1. januar - 31. december

Note		2014	2013
1	Nettoomsætning	21.094.099	17.294.623
2	Indsamlingsafdeling	11.550.910	10.644.728
3	Udlejning, arv, tilskud mv.	3.502.435	3.857.885
	<b>Indtægter i alt</b>	<b>36.147.444</b>	<b>31.797.236</b>
4	Vareforbrug	11.419.082	9.621.469
	<b>Dækningsbidrag I</b>	<b>24.728.362</b>	<b>22.175.767</b>
	<b>Omkostninger</b>		
5	Personaleomkostninger	7.267.240	8.704.117
6	Andre eksterne omkostninger	6.459.531	6.978.486
7	Projektomkostninger	508.474	0
	<b>Omkostninger i alt</b>	<b>14.235.245</b>	<b>15.682.603</b>
	<b>Resultat før formålsbestemte bidrag</b>	<b>10.493.117</b>	<b>6.493.164</b>
	<b>Formålsbestemte bidrag</b>		
8	Bibelfremme udland	6.664.879	6.375.118
9	Bibelfremme indland	2.316.958	902.983
	<b>Formålsbestemte bidrag i alt</b>	<b>8.981.837</b>	<b>7.278.101</b>
	<b>Resultat før afskrivninger</b>	<b>1.511.280</b>	<b>-784.937</b>
10	Afskrivninger på bygninger og inventar	95.060	102.680
	<b>Resultat før finansielle poster</b>	<b>1.416.220</b>	<b>-887.617</b>
11	Finansielle indtægter	10.999	27.370
12	Finansielle omkostninger	101.244	114.146
	<b>Årets resultat</b>	<b>1.325.975</b>	<b>-974.394</b>
	<b>Resultatdisponering</b>		
15	Overført fra bunden egenkapital	-1.572	-18.177
15	Overført til/fra fri egenkapital	1.836.021	-956.217
15	Overført til/fra disponeret egenkapital, bestyrelsesbeslutning, budgetsat til ofte flerårige projekter	-508.474	0
	<b>I alt</b>	<b>1.325.975</b>	<b>-974.394</b>

## Aktiver

Note	31.12.2014	31.12.2013
13 / 18 Grunde og bygninger	8.827.329	8.827.329
13 Inventar	554.892	401.952
<b>Materielle anlægsaktiver</b>	<b>9.382.221</b>	<b>9.229.281</b>
Deposita	5.870	5.870
14 Værdipapirer og bankindeståender, bundne	263.911	265.483
<b>Finansielle anlægsaktiver</b>	<b>269.781</b>	<b>271.353</b>
<b>Anlægsaktiver i alt</b>	<b>9.652.002</b>	<b>9.500.634</b>
Varer under fremstilling	1.185.276	847.580
Indbundne bøger	5.603.603	4.138.766
<b>Varebeholdninger i alt</b>	<b>6.788.879</b>	<b>4.986.346</b>
Tilgodehavender fra salg	2.123.582	1.798.453
Andre tilgodehavender	431.893	607.169
Periodeafgrænsningsposter	303.636	252.030
<b>Tilgodehavender i alt</b>	<b>2.859.111</b>	<b>2.657.652</b>
<b>Likvide beholdninger</b>	<b>2.496.712</b>	<b>746.526</b>
<b>Omsætningsaktiver i alt</b>	<b>12.144.702</b>	<b>8.390.524</b>
<b>Aktiver i alt</b>	<b>21.796.704</b>	<b>17.891.158</b>

**Passiver**

Note	31.12.2014	31.12.2013
15 Bunden kapital	263.911	265.483
15 Disponeret kapital	0	508.474
13 Opskrivningshennæggelser	398.000	150.000
15 Fri kapital	10.231.572	8.395.551
<b>Egenkapital i alt</b>	<b>10.893.483</b>	<b>9.319.508</b>
16,18 Prioritetsgæld	1.607.331	1.690.124
<b>Langfristet gæld i alt</b>	<b>1.607.331</b>	<b>1.690.124</b>
Prioritetsgæld	96.143	95.958
Gæld til pengeinstitutter	1.240.586	1.222.156
Leverandører af varer og tjenesteydelser	2.385.231	2.271.878
Anden gæld	3.843.048	2.393.518
17 Forudbetalte tilskud og arv	1.730.882	898.016
<b>Kortfristet gæld i alt</b>	<b>9.295.890</b>	<b>6.881.526</b>
<b>Gæld i alt</b>	<b>10.903.221</b>	<b>8.571.650</b>
<b>Passiver i alt</b>	<b>21.796.704</b>	<b>17.891.158</b>

18 Pantsætninger og sikkerhedsstillelser

**Pengestrømsopgørelse**

	<u>2014</u>	<u>2013</u>
Indtjeningsbidrag	1.416.220	-887.618
Finansielle indtægter	10.999	27.370
Finansielle omkostninger	-89.981	-94.646
Afskrivninger på bygninger og inventar	<u>95.060</u>	<u>102.680</u>
<b>Driftsresultat korrigeret for ikke likviditetskrævende poster</b>	<b>1.432.298</b>	<b>-852.214</b>
Forskydning i varebeholdninger	-1.802.533	877.177
Forskydning i tilgodehavender fra slag og andre tilgodehavender	-29.602	297.668
Forskydning i periodeafgrænsningsposter	-51.606	-158.538
Forskydning i mellemregning, UBS	-120.251	-315.688
Forskydning i leverandører af varer og tjenesteydelser og anden gæld	1.217.076	93.428
Forskydning i pledge, UBS	<u>1.180.760</u>	<u>-923.812</u>
Pengestrømme fra driftsaktivitet	393.844	-129.765
Køb af anlægsaktiver	0	-212.146
Salg af anlægsaktiver	0	0
Forskydning i værdipapirer/depositum	<u>1.572</u>	<u>18.177</u>
Pengestrømme fra investeringsaktivitet	1.572	-193.969
Betaling af gæld til realkreditinstitut	<u>-95.958</u>	<u>-93.514</u>
Pengestrømme fra finansieringsaktivitet	-95.958	-93.514
<b>Årets ændring i likvider</b>	<b><u>1.731.756</u></b>	<b><u>-1.269.462</u></b>
<b>Likvider primo</b>	<b><u>-475.630</u></b>	<b><u>793.832</u></b>
<b>Likvider ultimo</b>	<b><u><u>1.256.126</u></u></b>	<b><u><u>-475.630</u></u></b>
<b>Der opdeles således:</b>		
Likvide beholdninger	2.496.712	746.526
Gæld til pengeinstitutter	<u>-1.240.586</u>	<u>-1.222.156</u>
<b>I ALT</b>	<b><u><u>1.256.126</u></u></b>	<b><u><u>-475.630</u></u></b>

	<u>2014</u>	<u>2013</u>
<b>1 Nettoomsætning</b>		
Forlag	12.492.449	10.829.460
Boghandel	8.368.423	6.211.477
Bibeloplysning	<u>233.227</u>	<u>253.686</u>
<b>I alt</b>	<b><u>21.094.099</u></b>	<b><u>17.294.623</u></b>
<p>Der er ikke foretaget eliminering af intern samhandel, ca. kr. 4.616.000 mellem forlag og boghandel.  Sidste år udgjorde beløbet kr. 2.978.000.  I forlagets omsætning er medtaget kr. 417.226, som udgør modtagne forlagshonorarer mv.  Sidste år udgjorde beløbet kr. 352.884.</p>		
<b>2 Indsamlingsafdeling</b>	<u>2014</u>	<u>2013</u>
Gaver og bidrag	9.096.751	9.107.311
Gavebreve	440.999	402.902
Fondsstøtte 200 års jubilæum	751.000	0
Nytårskollekt	349.889	340.439
Den grønlandske bibelsag	32.147	28.638
Medlemskontingent	691.237	286.989
SMS donationer	5.850	6.067
DANIDA/CISU	<u>183.037</u>	<u>472.380</u>
<b>I alt</b>	<b><u>11.550.910</u></b>	<b><u>10.644.728</u></b>
<b>3 Udlejning, arv, tilskud mv.</b>	<u>2014</u>	<u>2013</u>
Udlejningsvirksomhed	567.866	556.731
Arv	2.668.639	3.009.011
Tips- og lottomidler	265.930	292.143
Tilskud (Bibelen på nudansk)	2.000.000	0
Tilskud (Bibelen på tegnsprog)	<u>322.087</u>	<u>245.362</u>
<b>I alt</b>	5.824.522	4.103.247
Heraf overført til forudbetalt tilskud og arv	<u>-2.322.087</u>	<u>-245.362</u>
<b>I alt</b>	<b><u>3.502.435</u></b>	<b><u>3.857.885</u></b>
<p>Der er desuden ventende arv ultimo 2014 på i alt kr. 2.140.000 (2013: kr. 2.250.943), som ikke er indtægtsført.</p>		
<b>4 Vareforbrug</b>	<u>2014</u>	<u>2013</u>
Forlag	5.117.132	4.715.592
Boghandel	6.150.787	3.932.517
Bibeloplysning	81.163	114.673
Afskrivning på lager, boghandel, pr. 31.12.2014	70.000	380.493
Afskrivning på lager, forlag, pr. 31.12.2014	0	0
Regulering af lagerværdi, samlet tidligere år	<u>0</u>	<u>478.195</u>
<b>I alt</b>	<b><u>11.419.082</u></b>	<b><u>9.621.469</u></b>

5 Personalemkostninger	<u>2014</u>	<u>2013</u>
Gager	7.444.827	7.885.697
Lønandele overført diverse projekter, forudbetalte tilskud	-1.083.434	0
Pension m.m.	705.972	693.916
Sociale omkostninger	214.523	190.988
Lønrefusion	-14.648	-66.484
<b>I alt</b>	<b><u>7.267.240</u></b>	<b><u>8.704.117</u></b>

Der har i gennemsnit været beskæftiget 20 heltidsmedarbejdere, hvor tallet for 2013 var 20 ansatte.

Der udbetales ikke vederlag til bestyrelsen.

6 Andre eksterne omkostninger	<u>2014</u>	<u>2013</u>
Forlag	2.352.173	2.637.227
Bogcenter	137.856	86.794
Indsamlingsafdeling	1.537.803	1.546.303
Administration	2.431.699	2.708.163
<b>I alt</b>	<b><u>6.459.531</u></b>	<b><u>6.978.486</u></b>

7 Projektomkostninger (disponeret egenkapital)	<u>2014</u>	<u>2013</u>
IC Just fond	258.474	0
Jubilæum	250.000	0
<b>I alt</b>	<b><u>508.474</u></b>	<b><u>0</u></b>

8 Bibelfremme udland	<u>2014</u>	<u>2013</u>
UBS tilskud	3.848.334	4.589.035
Projektstøtte bibelfremme indland	2.328.416	882.731
UBS kontingent/omkostninger	177.197	94.985
SAT-7	299.243	306.555
DANIDA/CISU	11.689	501.812
<b>I alt</b>	<b><u>6.664.879</u></b>	<b><u>6.375.118</u></b>

9 Bibelfremme indland	<u>2014</u>	<u>2013</u>
Bibeloplysning	4.429.631	1.711.798
Projekttilskud	-2.328.416	-882.731
Stiftsudvalg, materialer	215.743	73.916
<b>I alt</b>	<b><u>2.316.958</u></b>	<b><u>902.983</u></b>

	<u>2014</u>	<u>2013</u>
<b>10 Afskrivninger på bygninger og inventar</b>		
Bygninger	0	0
Inventar	<u>95.060</u>	<u>102.680</u>
<b>I alt</b>	<u><u>95.060</u></u>	<u><u>102.680</u></u>
<b>11 Renteindtægter m.m.</b>	<u>2014</u>	<u>2013</u>
Likvide beholdninger m.m.	972	1.215
Obligationer	9.845	12.331
Kursgevinst, valuta	<u>182</u>	<u>13.824</u>
<b>I alt</b>	<u><u>10.999</u></u>	<u><u>27.370</u></u>
<b>12 Renteomkostninger m.m.</b>	<u>2014</u>	<u>2013</u>
Prioritetsrenter	34.389	35.896
Andre renter	48.136	31.583
Kurstab obligationer	4.368	24.432
Kurstab vedrørende låneomlægning, amortisering	11.263	19.500
Kurstab, valuta	<u>3.088</u>	<u>2.736</u>
<b>I alt</b>	<u><u>101.244</u></u>	<u><u>114.146</u></u>



**13 Anlægs- og afskrivningsoversigt,  
materielle anlægsaktiver**

	<u>Grunde og bygninger</u>	<u>Inventar</u>
Anskaffelsessum		
Anskaffelsessum 01.01.2014	11.359.115	1.500.021
Årets tilgang	0	0
Årets afgang	<u>0</u>	<u>0</u>
Anskaffelsessum 31.12.2014	<u>11.359.115</u>	<u>1.500.021</u>
Opskrivninger		
Opskrivninger 01.01.2014	0	150.000
Årets opskrivninger	0	248.000
Årets opskrivninger, afgang i året	<u>0</u>	<u>0</u>
Opskrivninger 31.12.2014	<u>0</u>	<u>398.000</u>
Af- og nedskrivninger		
Af- og nedskrivninger 01.01.2014	2.531.786	1.248.069
Årets afskrivninger	0	95.060
Årets nedskrivninger	0	0
Af- og nedskrivninger, afgang i året	<u>0</u>	<u>0</u>
Af- og nedskrivninger 31.12.2014	<u>2.531.786</u>	<u>1.343.129</u>
<b>Balanceværdi 31.12.2014</b>	<b><u>8.827.329</u></b>	<b><u>554.892</u></b>
 Ejendomsværdi 01.10.2012	 <u>14.350.000</u>	

14 Værdipapirer og bankindeståender, bundne	<u>2014</u>	<u>2013</u>
Obligationer	196.430	198.002
Bankbeholdninger	<u>67.481</u>	<u>67.481</u>
<b>Saldo 31.12</b>	<b><u>263.911</u></b>	<b><u>265.483</u></b>

## 15 Egenkapital

Bunden kapital	<u>Primo 2014</u>	<u>Værdiregu- lering/tilgang</u>	<u>Overført til fri egenkapital</u>	<u>Ultimo 2014</u>
Bunden kapital	<u>265.483</u>	<u>-1.572</u>	<u>0</u>	<u>263.911</u>
<b>I alt</b>	<b><u>265.483</u></b>	<b><u>-1.572</u></b>	<b><u>0</u></b>	<b><u>263.911</u></b>

Den bundne kapital udgør modtagne gaver, hvor Bibelselskabet med gavegiver har indgået aftale om, at kapitalen skal bindes i obligationer eller på bankkonto, og at renten af kapitalen skal anvendes til forudbestemte formål.

Disponeret kapital	<u>Primo 2014</u>	<u>Afholdte omkostninger</u>	<u>Disponeret af årets resultat</u>	<u>Ultimo 2014</u>
Disponeret kapital	<u>508.474</u>	<u>-508.474</u>	<u>0</u>	<u>0</u>
<b>I alt</b>	<b><u>508.474</u></b>	<b><u>-508.474</u></b>	<b><u>0</u></b>	<b><u>0</u></b>

Opskrivningshenslæggelser	<u>Primo 2014</u>	<u>Tilgang</u>	<u>Afgang</u>	<u>Ultimo 2014</u>
Opskrivningshenslæggelser	<u>150.000</u>	<u>248.000</u>	<u>0</u>	<u>398.000</u>
<b>I alt</b>	<b><u>150.000</u></b>	<b><u>248.000</u></b>	<b><u>0</u></b>	<b><u>398.000</u></b>

Fri kapital	<u>Primo 2014</u>	<u>Regulering</u>	<u>Bevægelser i året</u>	<u>Ultimo 2014</u>
Fri kapital	<u>8.395.551</u>	<u>0</u>	<u>1.836.021</u>	<u>10.231.572</u>
<b>I alt</b>	<b><u>8.395.551</u></b>	<b><u>0</u></b>	<b><u>1.836.021</u></b>	<b><u>10.231.572</u></b>
<b>Egenkapital i alt</b>	<b><u>9.319.508</u></b>	<b><u>-262.046</u></b>	<b><u>1.836.021</u></b>	<b><u>10.893.483</u></b>

**16 Prioritetsgæld**

Prioritetsgælden 5 år fra balancetidspunktet kr. 1.217.712. (2013: t.kr. 1.312)

**17 Forudbetalte tilskud og arv**

	<u>Primo 2014</u>	<u>Afholdte omkostninger</u>	<u>Tilskud</u>	<u>Ultimo 2014</u>
Forudbetalte tilskud	<u>898.016</u>	<u>-1.489.221</u>	<u>2.322.087</u>	<u>1.730.882</u>
<b>I alt</b>	<u><b>898.016</b></u>	<u><b>-1.489.221</b></u>	<u><b>2.322.087</b></u>	<u><b>1.730.882</b></u>

**18 Pantsætninger og sikkerhedsstillelser**

Pantebrev, nom. DKK 1.938.000, i selskabets grunde og bygninger, der er opført med en balancerværdi på DKK 8.827.329 er stillet til sikkerhed for prioritetsgæld. Restgælden udgør på balancedagen DKK 1.703.474.

Ejerpantebreve, nom. DKK 70.000, ligeledes i grunde og bygninger, er stillet til sikkerhed for fællesomkostninger.

Ejerpantebrev nom. 2.000.000 i selskabets grunde og bygninger er stillet til sikkerhed for kassekredit i Danske Bank.